


Loft



.Nuovvo

FICHA TÉCNICA

El plato de ducha **Loft** combina diseño contemporáneo, funcionalidad y la esencia atemporal de Nuovvo. Su estética elegante se refuerza con una rejilla de acero inoxidable que aporta un toque moderno y duradero. Pensado para adaptarse a distintos proyectos de baño, Loft ofrece una superficie antideslizante, resistente y de fácil mantenimiento, ideal para quienes buscan estilo y confort en un mismo producto.

● Material:

Nuovvotech es un material avanzado compuesto por resina y carga mineral libre de sílice, recubierto con una capa de gel coat que le otorga una resistencia extraordinaria. Su diseño innovador permite crear productos para el baño con texturas, formas y colores únicos, elevando la personalización a otro nivel.



● Propiedades:

- Fabricación en molde por medio de colada dotando a cada plato de ducha de una superficie antideslizante.
- Norma UNE 41091:2017 CLASE 2. Norma DIN 51097:1992 CLASE B
- Se puede cortar fácilmente con disco diamante.
- Desagüe de gran caudal con rejilla inox.
- Compatible con rampa de acceso.

Antideslizante



5 años de garantía



Sifón accesible



Material sin sílice



Adaptable al espacio



Gran formato



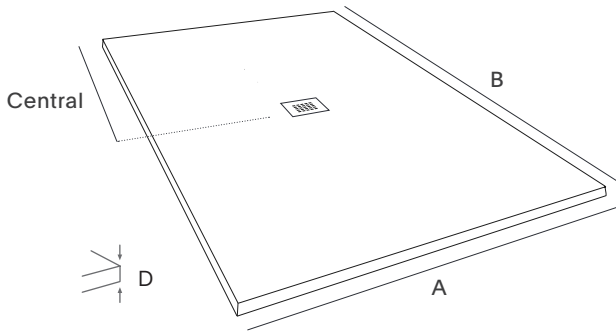
Hecho en España



Rejilla Inox incluida



● **Medidas:**

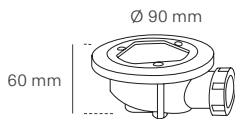


(cm)

		B									
		80	90	100	120	140	160	180	200	220	240
A	70	-	-	-	-	-	-	-	-	2,5	-
	75	-	-	-	-	-	-	-	-	2,5	-
	80	2,5	-	-	-	-	-	-	-	2,5	-
	90	-	3,0	-	-	-	-	-	-	3,0	3,0
	100	-	-	3,0	-	-	-	-	-	-	3,0
	120	-	-	-	3,0	3,0	3,0	3,0	3,0	3,0	3,0

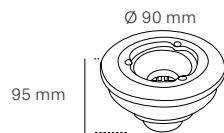
● **Válvulas:**

Atornillada A



30 l/min
Caudal máximo

Vertical N




60 l/min
Caudal máximo

• **Válvula incluida.**
Atornillado A (acero inox), Vertical N (acero inox).

• Todos nuestros platos cumplen con los requisitos de evacuación establecidos en la norma UNE EN 251:2014: Platos de ducha. Cotas de conexión.

● **Colores y textura:**



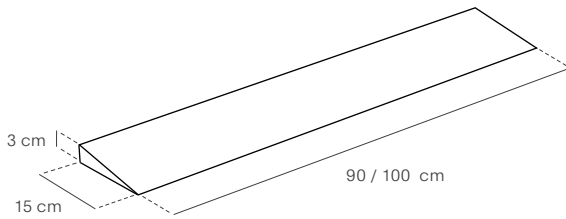
Blanco Nova Marfil RAL 1013 Gris piedra RAL 7044 Hormigón RAL 7037 Antracita RAL 7015 Negro RAL 9005



Además de estos **6 colores estándar**, también se puede solicitar cualquier color de la carta **RAL bajo pedido**.

● Accesorios:

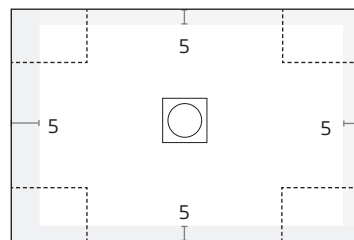
Rampa de acceso



- Rampa no incluida.



● Fabricación a medida:



Loft

- Área máxima recortable para medidas intermedias a las estándar.
- Área aproximada para cortes especiales.

Personalizables tanto en anchura como en largura. El cliente puede proporcionar un esquema técnico al realizar el pedido para recibir el plato perfectamente cortado a la medida deseada. Cortes diferentes a los mostrados en el dibujo son posibles bajo petición del cliente, siempre teniendo en cuentas las particularidades del modelo y el efecto que los cortes puedan tener en la estética y en la funcionalidad del plato. Se desaconseja cualquier corte realizado en el lado del desagüe.

- Se cortan segmentos continuos con disco de diamante (especial azulejos).
- Los cortes grandes reducirán la pendiente y pueden dejar un grosor irregular del borde.
- A petición del cliente, los cantos cortados se pueden pulir.

AVISO: Existe un margen de error de hasta 1 cm debido a los procesos de producción. La tolerancia del espesor del plato es de +/- 3 mm. La tolerancia respecto a la anchura y longitud del material es de +5 mm.

* Nuovvo sólo garantizará la resistencia del plato en cortes realizados dentro la zona gris. Otros cortes consultar.

● Opciones de instalación:



Enrasado



Sobre el suelo



Semiempotrado con un murete de obra


AVISO: Para instalar el plato enrasado, se debe disponer de una profundidad mínima de 8 cm en el suelo, a fin de tener espacio suficiente para instalar la válvula.

● Uso y mantenimiento:

- Limpiar de forma habitual, enjuagándolo correctamente y asegurándose de que no queden restos de producto de limpieza.
- Utilizar un paño suave o bayeta para limpiar la superficie.
- Evitar la limpieza habitual con lejías*, alcoholes, ácidos, quitaesmaltes, lacas y/o productos abrasivos.
- No utilizar hidróxido sódico (sosa cáustica) o tintes para el cabello, debido a su alta concentración de azul de metileno.

* La rejilla puede sufrir daños.

Nuovvo



NOVARALI, S.L.
C/ Portugal, 4
P.I. San Carlos
03370 Redován, Alicante, Spain
T. +34 965 681 207
info@nuovvo.com
www.nuovvo.com