

# Sunset



**.Nuovvo**

FICHA TÉCNICA

Inspirado en la calidez de una puesta de sol, **Sunset** destaca por su diseño sofisticado y su tapa alargada, que evoca el horizonte y oculta una discreta válvula de desagüe lineal.

Su textura Slate, que imita la pizarra, aporta un toque natural y elegante, combinando diseño y seguridad con su acabado antideslizante.

#### ● Material:

**Nuovvotech** es un material avanzado compuesto por resina y carga mineral libre de sílice, recubierto con una capa de gel coat que le otorga una resistencia extraordinaria. Su diseño innovador permite crear productos para el baño con texturas, formas y colores únicos, elevando la personalización a otro nivel.



#### ● Propiedades:

- Fabricación en molde por medio de colada dotando a cada plato de ducha de una superficie antideslizante.
- Norma UNE 41091:2017 CLASE 3. Norma DIN 51097:1992 CLASE C
- Se puede cortar fácilmente con disco diamante.
- Desagüe de gran caudal con embellecedor del mismo color del plato.
- Compatible con rampa de acceso (solo para longitud de 180 cm).

##### Antideslizante



##### 5 años de garantía



##### Sifón accesible



##### Material sin sílice



##### Adaptable al espacio



##### Gran formato



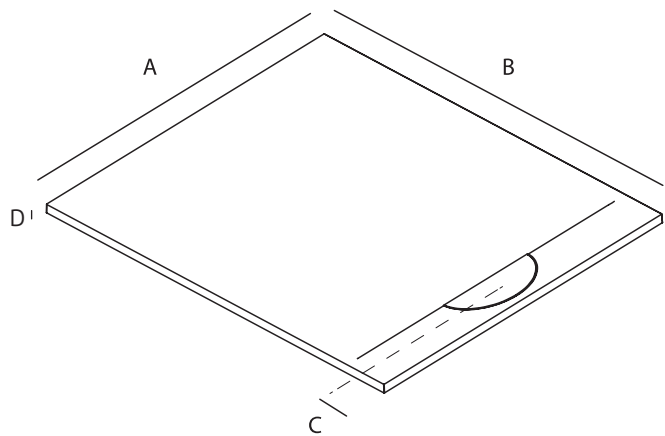
##### Hecho en España



##### Tapa Nuovvotech incluida

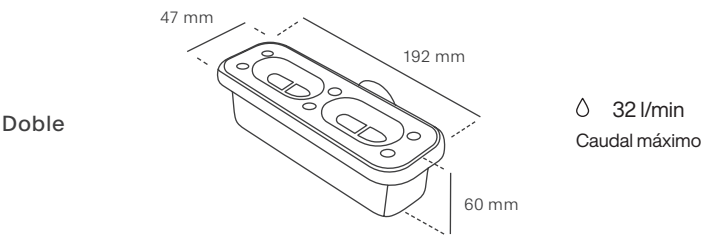


● Medidas:




(cm)	B					C
	120	140	160	180	200	
A	80	9,2	9,2	9,2	9,2	-
	90	9,2	9,2	9,2	9,2	9,2
	100	9,2	9,2	9,2	-	-
						D
						2,7   2,8   2,9   3,0   3,2

● Válvula:



- Válvula incluida.
- Todos nuestros platos cumplen con los requisitos de evacuación establecidos en la norma UNE EN 251:2014: Platos de ducha. Cotas de conexión.

● Colores y textura:



Blanco Nova   Marfil RAL 1013   Gris piedra RAL 7044   Hormigón RAL 7037   Antracita RAL 7015   Negro RAL 9005



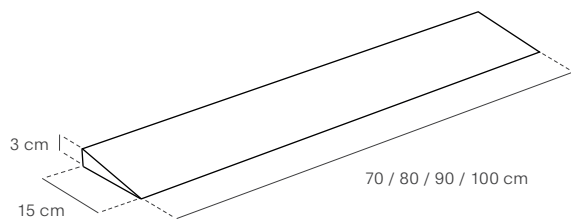
Textura:  
Slate  
Pizarra



Además de estos **6 colores estándar**, también se puede solicitar cualquier color de la carta **RAL bajo pedido**.

## ● Accesorios:


### Rampa de acceso



- Rampa no incluida.
- Disponible para largo 180 cm.



## ● Fabricación a medida:



Sunset

- Área máxima recortable para medidas intermedias a las estándar.
- Área aproximada para cortes especiales.

Personalizables tanto en anchura como en largura. El cliente puede proporcionar un esquema técnico al realizar el pedido para recibir el plato perfectamente cortado a la medida deseada. Cortes diferentes a los mostrados en el dibujo son posibles bajo petición del cliente, siempre teniendo en cuentas las particularidades del modelo y el efecto que los cortes puedan tener en la estética y en la funcionalidad del plato. Se desaconseja cualquier corte realizado en el lado del desagüe.

- Se cortan segmentos continuos con disco de diamante (especial azulejos).
- Los cortes grandes reducirán la pendiente y pueden dejar un grosor irregular del borde.
- A petición del cliente, los cantos cortados se pueden pulir.

**AVISO:** Existe un margen de error de hasta 1 cm debido a los procesos de producción. La tolerancia del espesor del plato es de +/- 3 mm. La tolerancia respecto a la anchura y longitud del material es de +5 mm.

\* Nuovvo sólo garantizará la resistencia del plato en cortes realizados dentro la zona gris. Otros cortes consultar.

## ● Opciones de instalación:



Enrasado



Sobre el suelo



Semiempotrado con un murete de obra

**AVISO:** Para instalar el plato enrasado, se debe disponer de una profundidad mínima de 8 cm en el suelo, a fin de tener espacio suficiente para instalar la válvula.

## ● Certificaciones de calidad:

Desde el 1 de mayo de 2012, los fabricantes de platos de ducha para uso doméstico tienen la obligación de comercializar sus productos a nivel europeo con el Marcado CE según norma EN 14527, ya que dicho Marcado CE indica la conformidad de un producto con la legislación de la UE y permite la libre circulación de productos dentro del mercado del Espacio Económico Europeo.

- UNE-EN 14527:2016 +A1:2019: Platos de ducha para uso doméstico.
- DIN 51097-1992:CEN:TS: Ensayo de ángulo crítico deslizamiento de pavimentos para zonas húmedas de andar descalzo.
- UNE-EN 41901:2017: Ensayo resistencia al deslizamiento pavimentos sin pulir.

Análisis y ensayos llevados a cabo en el instituto tecnológico AIDIMME. Todos nuestros productos están certificados para su uso a nivel europeo.

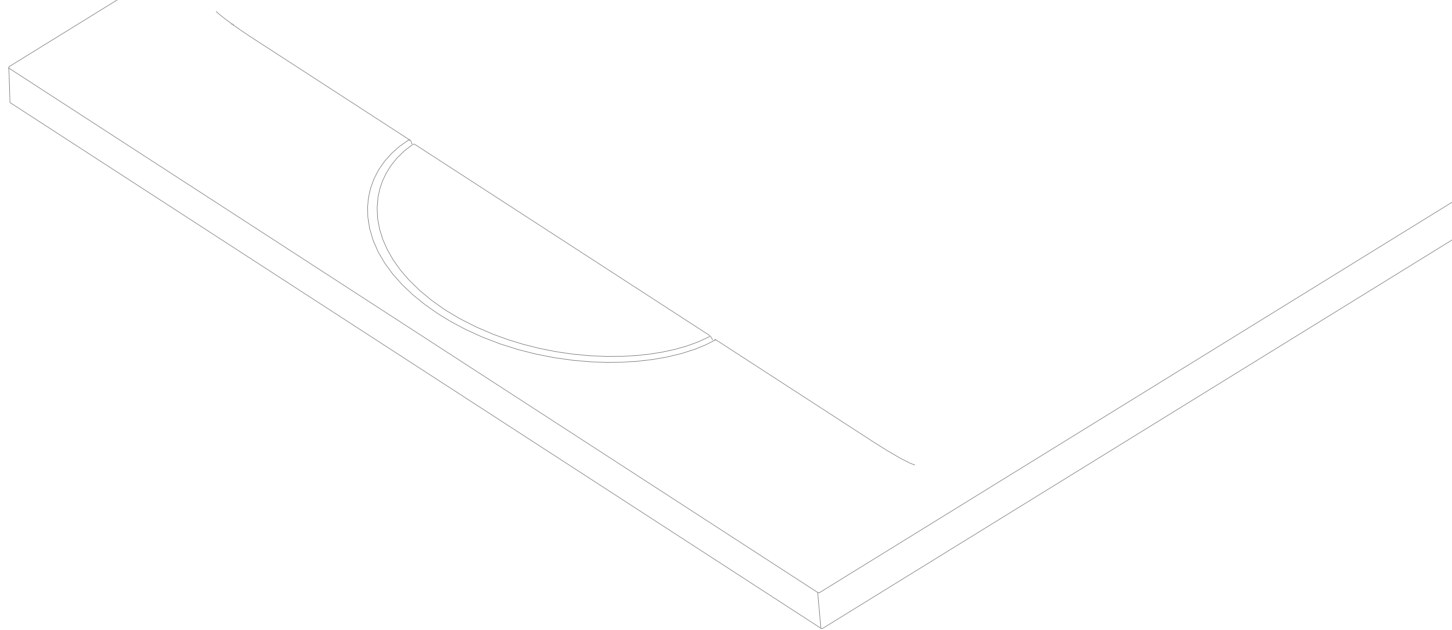


## ● Uso y mantenimiento:

- Limpiar de forma habitual, enjuagándolo correctamente y asegurándose de que no queden restos de producto de limpieza.
- Utilizar un paño suave o bayeta para limpiar la superficie.
- Evitar la limpieza habitual con lejías\*, alcoholes, ácidos, quitaesmaltes, lacas y/o productos abrasivos.
- No utilizar hidróxido sódico (sosa cáustica) o tintes para el cabello, debido a su alta concentración de azul de metileno.

\*La rejilla puede sufrir daños.

# Nuovvo



NOVARALI, S.L.  
C/ Portugal, 4  
P.I. San Carlos  
03370 Redován, Alicante, Spain  
T. +34 965 681 207  
[info@nuovvo.com](mailto:info@nuovvo.com)  
[www.nuovvo.com](http://www.nuovvo.com)