

Sunset



.Nuovvo

TECHNISCHES DATENBLATT

Inspiriert von der Wärme eines Sonnenuntergangs besticht **Sunset** durch sein raffiniertes Design und seine verlängerte Abdeckung, die den Horizont evoziert und ein dezentes lineares Ablaufventil verbirgt.

Seine Slate-Struktur, die Schiefer imitiert, verleiht einen natürlichen und eleganten Touch und verbindet Design und Sicherheit dank der rutschfesten Oberfläche.

● Material:

Nuovotech ist ein fortschrittliches Material aus Harz und silikafreiem Mineralstoff, beschichtet mit einer Gelcoat-Schicht, die ihm außergewöhnliche Widerstandsfähigkeit verleiht. Sein innovatives Design ermöglicht die Herstellung von Badprodukten mit einzigartigen Texturen, Formen und Farben und hebt die Individualisierung auf ein neues Niveau.



● Eigenschaften:

- Herstellung im Gussverfahren, wodurch jede Duschwanne mit einer rutschfesten Oberfläche ausgestattet wird.
- Norm UNE 41091:2017 KLASSE 3. Norm DIN 51097:1992 KLASSE C
- Kann leicht mit einer Diamantscheibe zugeschnitten werden.
- Gitter in derselben Farbe wie die Duschwanne, Standardfarbpalette inklusive. Edelstahlgitter erhältlich.
- Kompatibel mit Zugangsrampen (nur für eine Länge von 180 cm).

Rutschfest



5 Jahre Garantie



Zugänglicher Siphon



Silikafreies Material



Anpassbar an den Raum



Großformat



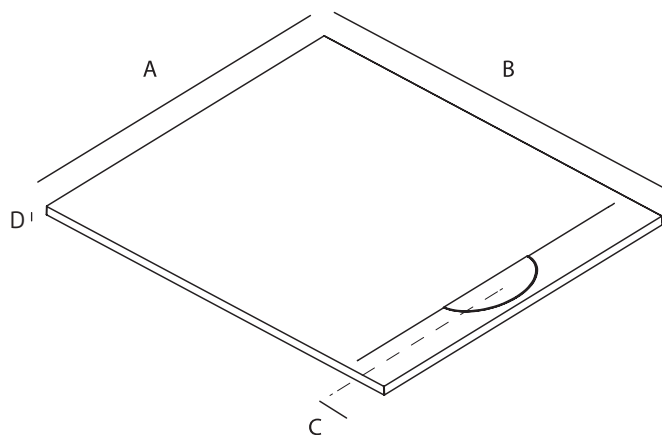
Hergestellt in Spanien



Nuovotech-Abdeckung inklusive

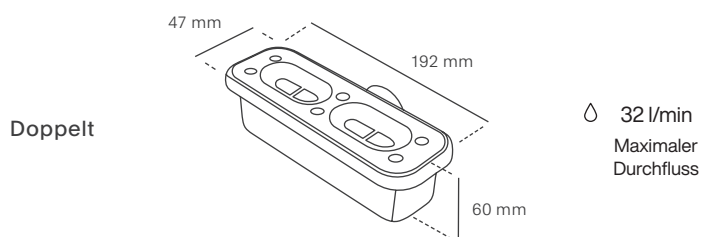


● Maße:



		B					
(cm)		120	140	160	180	200	
A	80	9,2	9,2	9,2	9,2	-	C
	90	9,2	9,2	9,2	9,2	9,2	
	100	9,2	9,2	9,2	-	-	
		2,7	2,8	2,9	3,0	3,2	D


● Ventile:



- Ventil optional

- Alle unsere Duschwannen erfüllen die Abflussanforderungen gemäß der Norm UNE EN 251:2014: Duschwannen. Anschlussmaße.

● Farben und Struktur:



Weiß
Nova

Elfenbein
RAL 1013

Steingrau
RAL 7044

Beton
RAL 7037

Anthrazit
RAL 7015

Schwarz
RAL 9005



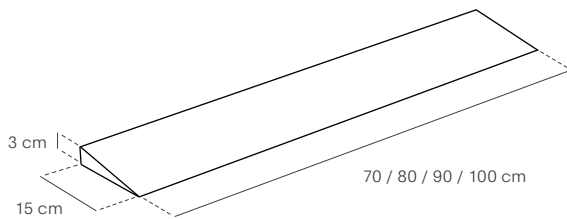
Oberfläche
Slate
Schiefer



Zusätzlich zu diesen **6 Standardfarben** kann jede **RAL-Farbe auf Anfrage** bestellt werden.

● Zubehör:

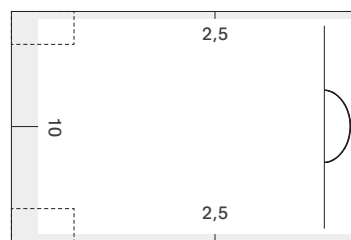
Zugangsrampe



- Rampe nicht enthalten.
- Erhältlich für eine Länge von 180 cm.



● Maßanfertigung:



Sunset

- Maximal bearbeitbare Fläche für Zwischenmaße zwischen Standardgrößen.
- Ungefähre Fläche für Sonderzuschnitte.

Anpassbar sowohl in der Breite als auch in der Länge. Der Kunde kann bei der Bestellung eine technische Zeichnung bereitstellen, um das Duschboard genau auf die gewünschte Größe zuschneiden zu lassen. Zuschnitte, die von der Zeichnung abweichen, sind auf Kundenwunsch möglich, unter Berücksichtigung der Besonderheiten des Modells und der Auswirkungen, die Zuschnitte auf Ästhetik und Funktionalität haben können. Schnitte auf der Ablaufseite werden nicht empfohlen.

- Segmente werden kontinuierlich mit einer Diamantscheibe (Fliesenspezial) geschnitten.
- Große Schnitte können die Neigung reduzieren und zu ungleichmäßigem Randdicke führen.
- Auf Kundenwunsch können die Schnittkanten poliert werden.

HINWEIS: Es besteht eine Produktionsabweichung von bis zu 1 cm. Die Toleranz der Plattendicke beträgt +/- 3 mm. Die Toleranz für Breite und Länge des Materials beträgt +5 mm.

* Nuovvo garantiert die Festigkeit der Platte nur für Schnitte innerhalb der grauen Fläche. Bei anderen Schnitten bitte Rücksprache halten.

● Installationsoptionen:



Ebenbündig



Auf dem Boden



Teilversenkt mit einer gemauerten Brüstung

NOTICE: To install the flush shower tray, a minimum floor depth of 8 cm is required to allow enough space for valve installation.

● Qualitätszertifikate:

Seit dem 1. Mai 2012 sind Hersteller von Duschwannen für den häuslichen Gebrauch verpflichtet, ihre Produkte auf europäischer Ebene mit der CE-Kennzeichnung gemäß der Norm EN 14527 in Verkehr zu bringen, da diese CE-Kennzeichnung die Übereinstimmung eines Produkts mit der EU-Gesetzgebung anzeigt und den freien Warenverkehr innerhalb des Marktes des Europäischen Wirtschaftsraums ermöglicht.

- UNE-EN 14527:2016 +A1:2019: Duschwannen für den häuslichen Gebrauch.
- DIN 51097-1992:CEN:TS: Prüfung des kritischen Rutschwinkels für barfuß genutzte Feuchtbereiche.
- UNE-EN 41901:2017: Prüfung der Rutschfestigkeit unbehandelter Böden.

Analysen und Prüfungen durchgeführt vom Technologischen Institut AIDIMME. Alle unsere Produkte sind für den Einsatz auf europäischer Ebene zertifiziert.

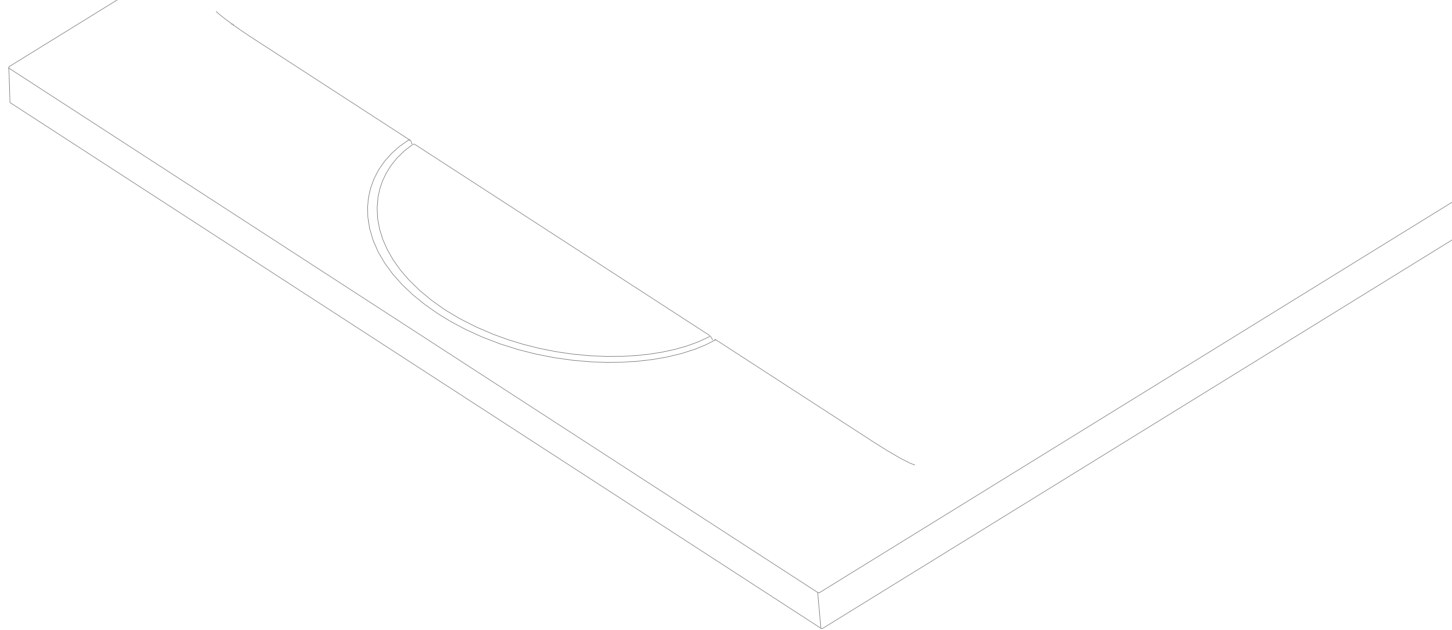


● Gebrauch und Wartung:

- Regelmäßig reinigen, gründlich abspülen und sicherstellen, dass keine Rückstände von Reinigungsmitteln verbleiben.
- Ein weiches Tuch oder einen Lappen zur Reinigung der Oberfläche verwenden.
- Regelmäßige Reinigung mit Bleichmitteln*, Alkoholen, Säuren, Nagellackentfernern, Lacken und/oder abrasiven Produkten vermeiden.
- Kein Natriumhydroxid (Ätznatron) oder Haarfärbemittel verwenden, da diese eine hohe Konzentration an Methylenblau enthalten.

*Das Rost kann beschädigt werden.

Nuovvo



NOVARALI, S.L.
C/ Portugal, 4
P.I. San Carlos
03370 Redován, Alicante, Spain
T. +34 965 681 207
info@nuovvo.com
www.nuovvo.com