

Slate



.Nuovvo

FICHA TÉCNICA

El plato de ducha **Slate** captura la belleza y autenticidad de la pizarra, aportando un toque natural y acogedor al baño. Su diseño minimalista, su textura realista y su gran versatilidad lo han convertido en nuestro modelo más vendido. Disponible en una amplia gama de colores y medidas, se adapta a cualquier espacio, ofreciendo infinitas posibilidades de personalización.

● Material:

Nuovvotech es un material avanzado compuesto por resina y carga mineral libre de sílice, recubierto con una capa de gel coat que le otorga una resistencia extraordinaria. Su diseño innovador permite crear productos para el baño con texturas, formas y colores únicos, elevando la personalización a otro nivel.



● Propiedades:

- Fabricación en molde por medio de colada dotando a cada plato de ducha de una superficie antideslizante.
- Norma UNE 41091:2017 CLASE 3. Norma DIN 51097:1992 CLASE C
- Se puede cortar fácilmente con disco diamante.
- Rejilla inox incluida. Rejilla del mismo color del plato, gama estándar disponible.
- Compatible con rampa de acceso.

Antideslizante



5 años de garantía



Sifón accesible



Material sin sílice



Adaptable al espacio



Gran formato



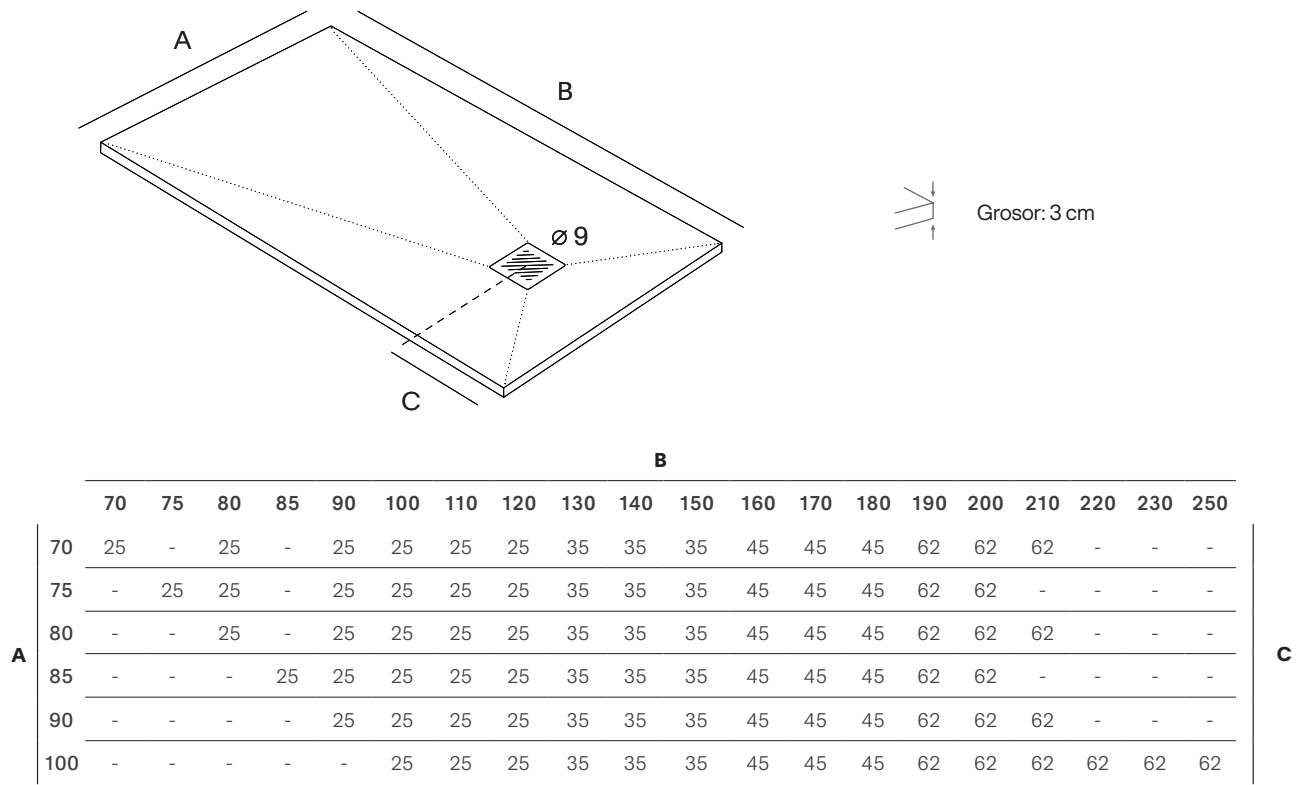
Hecho en España



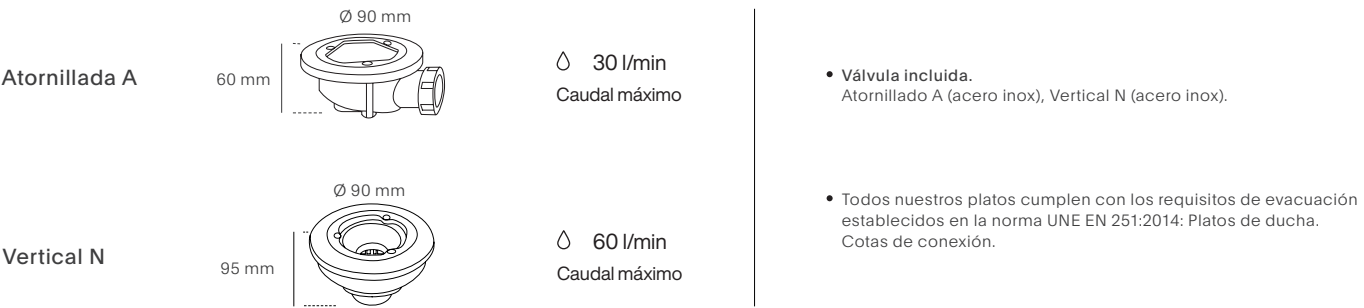
Rejilla inox incluida




● Medidas:



● Válvulas:



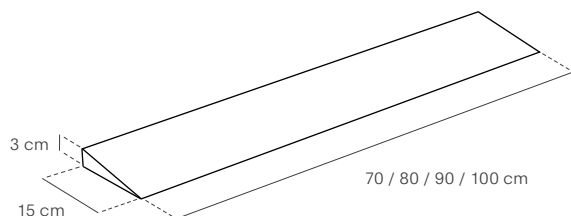
● Colores y textura:



Además de estos 6 colores estándar, también se puede solicitar cualquier color de la carta RAL bajo pedido.

● Accesorios:

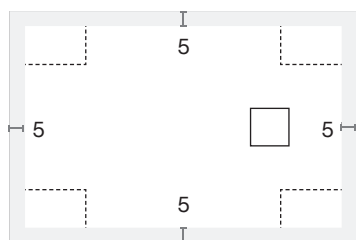
Rampa de acceso



- Rampa no incluida.



● Fabricación a medida:



- Área máxima recortable para medidas intermedias a las estándar.
- Área aproximada para cortes especiales.

Personalizables tanto en anchura como en largura. El cliente puede proporcionar un esquema técnico al realizar el pedido para recibir el plato perfectamente cortado a la medida deseada. Cortes diferentes a los mostrados en el dibujo son posibles bajo petición del cliente, siempre teniendo en cuentas las particularidades del modelo y el efecto que los cortes puedan tener en la estética y en la funcionalidad del plato. Se desaconseja cualquier corte realizado en el lado del desagüe.

- Se cortan segmentos continuos con disco de diamante (especial azulejos).
- Los cortes grandes reducirán la pendiente y pueden dejar un grosor irregular del borde.
- A petición del cliente, los cantos cortados se pueden pulir.

AVISO: Existe un margen de error de hasta 1 cm debido a los procesos de producción. La tolerancia del espesor del plato es de +/- 3 mm. La tolerancia respecto a la anchura y longitud del material es de +5 mm.

* Nuovvo sólo garantizará la resistencia del plato en cortes realizados dentro la zona gris. Otros cortes consultar.

● Opciones de instalación:



Enrasado



Sobre el suelo



Semiempotrado con un murete de obra

AVISO: Para instalar el plato enrasado, se debe disponer de una profundidad mínima de 8 cm en el suelo, a fin de tener espacio suficiente para instalar la válvula.

● Certificaciones de calidad:

Desde el 1 de mayo de 2012, los fabricantes de platos de ducha para uso doméstico tienen la obligación de comercializar sus productos a nivel europeo con el Marcado CE según norma EN 14527, ya que dicho Marcado CE indica la conformidad de un producto con la legislación de la UE y permite la libre circulación de productos dentro del mercado del Espacio Económico Europeo.

- UNE-EN 14527:2016 +A1:2019: Platos de ducha para uso doméstico.
- DIN 51097-1992:CEN:TS: Ensayo de ángulo crítico deslizamiento de pavimentos para zonas húmedas de andar descalzo.
- UNE-EN 41901:2017: Ensayo resistencia al deslizamiento pavimentos sin pulir.

Análisis y ensayos llevados a cabo en el instituto tecnológico AIDIMME. Todos nuestros productos están certificados para su uso a nivel europeo.




● Uso y mantenimiento:

- Limpiar de forma habitual, enjuagándolo correctamente y asegurándose de que no queden restos de producto de limpieza.
- Utilizar un paño suave o bayeta para limpiar la superficie.
- Evitar la limpieza habitual con lejías*, alcoholes, ácidos, quitaesmaltes, lacas y/o productos abrasivos.
- No utilizar hidróxido sódico (sosa cáustica) o tintes para el cabello, debido a su alta concentración de azul de metileno.

*La rejilla puede sufrir daños.

Nuovvo



NOVARALI, S.L.
C/ Portugal, 4
P.I. San Carlos
03370 Redován, Alicante, Spain
T. +34 965 681 207
info@nuovvo.com
www.nuovvo.com