


creativeskin®
custom shower



.Nuovvo

FICHE TECHNIQUE

Creativeskin® transforme le receveur de douche en une expression de style. Grâce à notre technologie d'impression innovante, chaque design prend vie, permettant de le personnaliser avec des textures, motifs ou images qui transforment la salle de bains en un espace unique. Plus qu'un receveur de douche, c'est une déclaration de créativité, alliant avant-garde esthétique et fonctionnalité en une seule pièce.

● Matériau:

Nuovvotech est un matériau avancé composé de résine et de charge minérale sans silice, recouvert d'une couche de gel coat lui conférant une résistance extraordinaire. Son design innovant permet de créer des produits de salle de bains avec des textures, formes et couleurs uniques, élevant la personnalisation à un autre niveau.



● Propriétés:

- Fabrication en moule par coulage, conférant à chaque receveur de douche une surface antidérapante.
- DIN 51097:1992 CLASSE B
- En raison de sa composition, il ne doit pas être découpé par le client, il sort donc toujours de l'usine aux dimensions finales souhaitées par le client.
- Évacuation à grand débit avec enjoliveur de la même couleur que le receveur.

Personnalisable



Antidérapant



5 ans de garantie



Siphon accessible



Matériau sans silice



Adaptable à l'espace



Grand format



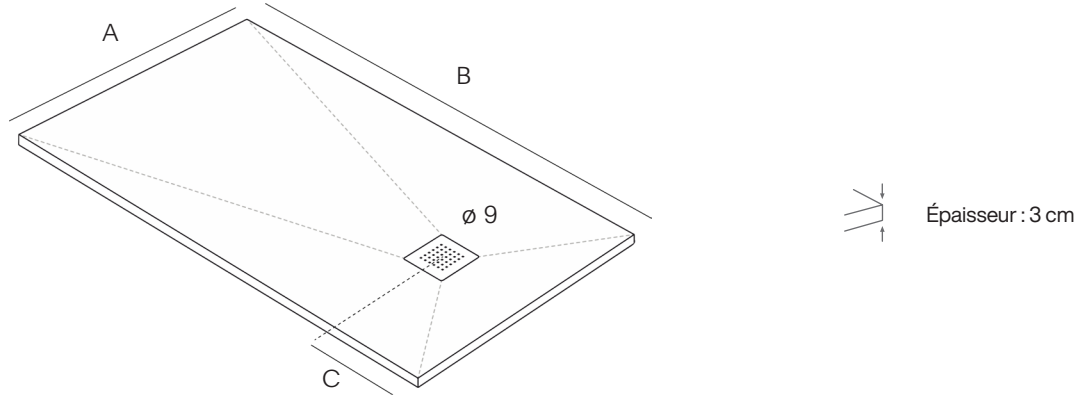
Fabriqué en Espagne



Grille Nuovvotech incluse



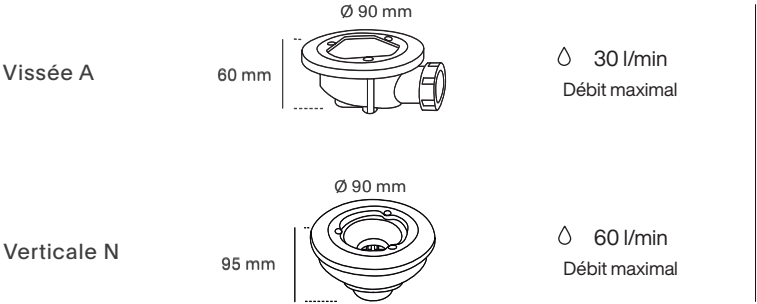
● Mesures:



		B															C
		80	90	100	110	120	130	140	150	160	170	180	190	200	220	240	
A	70	30	30	30	30	35	35	40	40	45	45	50	50	50	110	-	
	75	30	30	30	30	35	35	40	40	45	45	50	50	50	110	-	
	80	40	30	30	30	35	35	40	40	45	45	50	50	50	110	-	
	90	-	45	30	-	35	-	40	40	45	45	50	50	50	110	-	
	100	-	-	50	-	35	-	40	40	45	45	50	50	50	110	120	

*Naturalia = max. 100 × 160 cm

● Valves:



- Valve incluse
Vissé A (acier inox), Vertical N (acier inox)

- Tous nos receveurs respectent les exigences d'évacuation établies par la norme UNE EN 251:2014: Receveurs de douche. Cotes de raccordement.

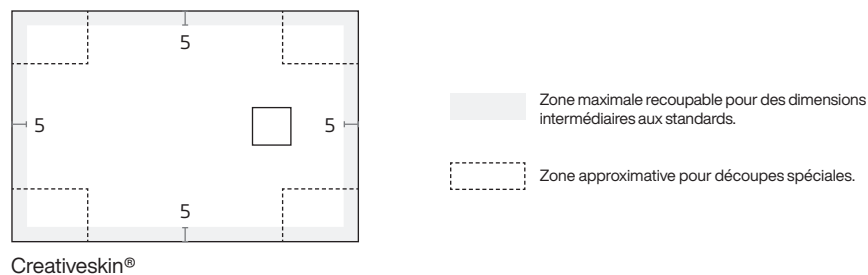
● Texture:



Texture:
Evolution
Pierre



● Fabrication sur mesure:



Personnalisables tant en largeur qu'en longueur. Le client peut fournir un schéma technique lors de la commande pour recevoir le receveur parfaitement découpé aux dimensions souhaitées. Des découpes différentes de celles indiquées sur le dessin sont possibles sur demande du client, en tenant compte des particularités du modèle et de l'impact que les découpes peuvent avoir sur l'esthétique et la fonctionnalité du receveur. Il est déconseillé d'effectuer toute découpe du côté de l'évacuation.

- Les segments sont découpés en continu avec un disque diamanté (spécial carrelage).
- Les découpes importantes peuvent réduire la pente et provoquer une épaisseur irrégulière au bord.
- Sur demande du client, les bords découpés peuvent être polis.

AVIS: Une marge d'erreur pouvant atteindre 1 cm est possible en raison des processus de production. La tolérance d'épaisseur du receveur est de +/- 3 mm. La tolérance de largeur et longueur du matériau est de +5 mm.

IMPORTANT : En raison de leur composition, les produits Creativeskin[®] ne peuvent pas être découpés par le client. Ils sont donc toujours livrés depuis l'usine aux dimensions finales souhaitées par le client.

* Nuovvo garantit la résistance du receveur uniquement pour des découpes effectuées dans la zone grise. Pour d'autres découpes, consulter.

● Options d'installation:



À fleur



Sur le sol




Semi-encastré avec un muret maçonné

AVIS: Pour installer le receveur à fleur, il faut disposer d'une profondeur minimale de 8 cm dans le sol afin d'avoir suffisamment d'espace pour installer la valve.

● Modèles standard:

NATURALIA



White Marble New Line
Naturalia



Black Marble New Line
Naturalia




Polished Marble
Naturalia




Grille estampée avec le
design du receveur.

TERRAZO



Redován New Line
Terrazo



Orihuela
Terrazo




Cox
Terrazo



Grille estampée avec le
design du receveur.

GEOMETRIC



Roads
Geometric



Rhomb
Geometric



Collage
Geometric



Grille estampée avec le
design du receveur.

TEXTURE



Concrete
Texture



Oxide
Texture



Wood New Line
Texture



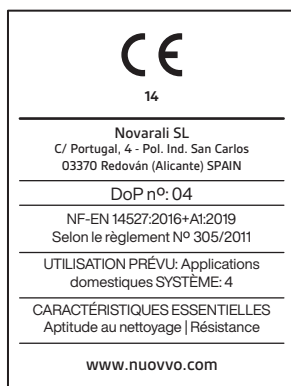
Grille estampée avec le
design du receveur.

● Certifications de qualité:

Depuis le 1er mai 2012, les fabricants de receveurs de douche pour usage domestique sont tenus de commercialiser leurs produits au niveau européen avec le marquage CE conformément à la norme EN 14527, car ce marquage CE indique la conformité d'un produit à la législation de l'UE et permet la libre circulation des produits sur le marché de l'Espace économique européen.

- UNE-EN 14527:2016 +A1:2019: Receveurs de douche pour usage domestique.
- DIN 51097-1992:CEN:TS: Essai d'angle critique d'adhérence pour sols humides piétinés pieds nus.
- UNE-EN 41901:2017: Essai de résistance au glissement des sols non polis.

Analyses et essais réalisés par l'Institut technologique AIDIMME. Tous nos produits sont certifiés pour un usage à l'échelle européenne.

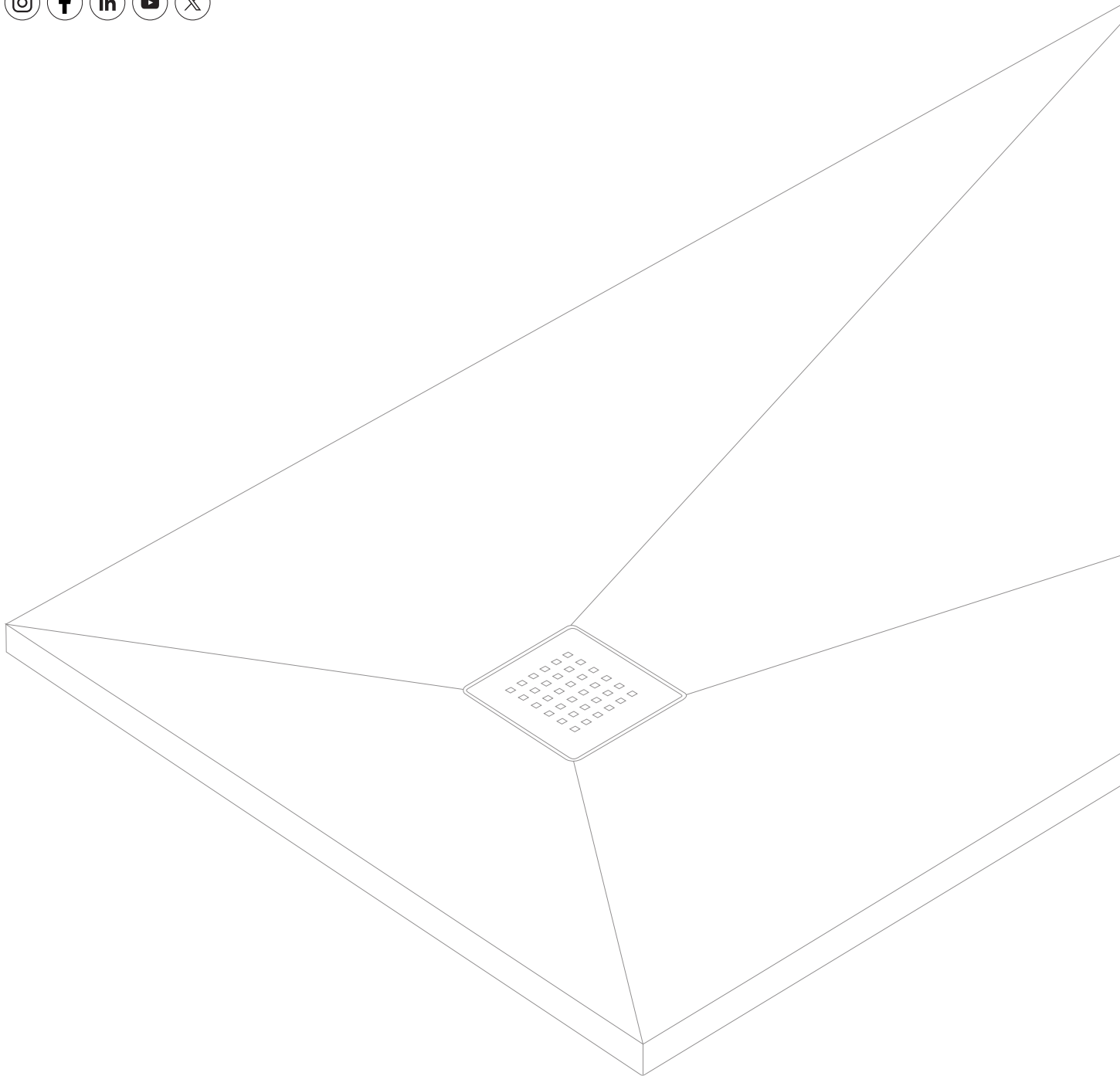


● Utilisation et entretien:

- Nettoyer régulièrement, en rinçant correctement et en s'assurant qu'aucun résidu de produit de nettoyage ne reste.
- Utiliser un chiffon doux ou une lingette pour nettoyer la surface.
- Éviter le nettoyage régulier avec de l'eau de Javel*, des alcools, des acides, des dissolvants, des laques et/ou des produits abrasifs.
- Ne pas utiliser d'hydroxyde de sodium (soude caustique) ni de colorants capillaires en raison de leur forte concentration en bleu de méthylène.

*La grille peut subir des dommages.

Nuovvo



NOVARALI, S.L.
C/ Portugal, 4
P.I. San Carlos
03370 Redován, Alicante, Spain
T. +34 965 681 207
info@nuovvo.com
www.nuovvo.com